
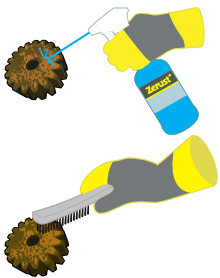




Cómo Usar Los Removedores De Óxido De ZERUST®




Utilice un cepillo de alambre suave para remover las escamas sueltas si es que están presentes



El producto puede ser aplicado vía inmersión, en gel, en aerosol y en inmersión, aplíquelo acorde a las instrucciones



Espere el tiempo recomendado para que trabaje el producto, este depende del nivel de óxido a remover




Utilice una esponja o trapo limpio para remover el óxido disuelto



Opcional: Recomendamos enjuagar la pieza con agua desionizada para quitar el exceso



Seque completamente con un trapo limpio



Mantenga su pieza metálica limpia y libre de óxido durante envíos o almacenaje añadiendo protección adicional con Embalaje VCI ICT® de ZERUST®